

SOLAR-LED Strahler Duo 130° LPL 858



3 - 1000 Lux



Sensor



ca. 10 Meter



LED

- Solar-LED Strahler Duo LPL 858, Farbe schwarz
- Mit Bewegungsmelder
- Separates Solarmodul, inklusive Akku-Pack

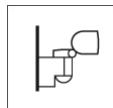
PRODUKTBESCHREIBUNG

- 2 kräftige 1 W LEDs zur Ausleuchtung von größeren Flächen
- Die praktische LED-Leuchte z. B. für Kelleraufgänge, Treppenhäuser, Garagen, Carports oder Außentreppe
- Äußerst flexibel durch Akkubetrieb und Solarpanel zum Nachladen
- Leuchtdauer ca. 50 Tage bei 5 Schaltungen täglich (bei voll geladenem Akku)
- Ausleuchtzone individuell ausrichtbar
- Für Innen- und Außenbetrieb
- Einfache Montage
- Kein externer E-Anschluss nötig

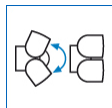
TECHNISCHE DATEN

Erfassungsbereich	130°
Zeiteinstellung	Bewegung +10 Sek.
Reichweite	ca. 10 m
Dämmerungsschalter	ca. 3 - 1000 Lux, stufenlos einstellbar
Leuchtmittel	5 x 0,2 W LED
Inklusive Akkus	NiMH-Akku 3,6 V/750 mAh
Leistungsaufnahme	2,0 W
Standby-Verbrauch	0,15 mW
Schutzklasse	III
Schutzart	IP 44
Lichtstrom	ca. 90 lm
Lichtfarbe	ca. 5000 K (weiß)
Montageart	Wandmontage
Zulässige Umgebungstemperatur	-20 °C ...+45 °C
Abmessungen	ca. B 112 x H 144 x T 70 mm

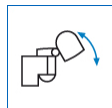
MONTAGE



Wandmontage



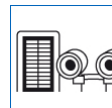
Ausleuchtzone individuell ausrichtbar



Inklusive Akkupack



Kein externer E-Anschluss nötig



Solarmodul lädt Strahler Duo

Produkttitel (Typ)

SOLAR-LED Strahler Duo 130° LPL 858

AUSFÜHRUNG

130°/Solarbetrieb

FARBE

schwarz

ART.-NR.

000858

EAN-NR.

4011315000858